

CONSELHOS MUNICIPAIS EM TEMPOS DE PANDEMIA  
ORIENTAÇÕES PARA A MANUTENÇÃO DO FUNCIONAMENTO

# **DICAS PARA REALIZAÇÃO DE REUNIÕES *ON LINE***

Elaboração:

**Grupo de Pesquisa e Extensão em Políticas Sociais, Cidadania e Serviço Social/PPG PSDH  
Programa de Assessoria ao Fórum Conselhos Municipais de Pelotas**



## **Algumas considerações iniciais**

Em tempos de pandemia a recomendação principal é de evitar aglomerações, por isto o **fique em casa** é importante não só para preservar a vida de quem fica, como também para proteger a coletividade. O distanciamento social é a melhor maneira de proteção comunitária. Cada pessoa contaminada pode contaminar mais 7 pessoas.

Porém, o trabalho dos **Conselhos Municipais** é muito importante na defesa dos direitos sociais. Eles **não podem parar**. Eles podem e devem contribuir, para que a população tenha bons serviços sociais, inclusive denunciando más práticas, neste tempo de pandemia.

Podem e devem denunciar o desrespeito dos direitos humanos e sociais. Podem e devem propor medidas que possam contribuir para o melhor enfrentamento da COVID-19.

## E, o **Fórum dos Conselhos Municipais**



pode ser, também em tempos de pandemia, um animador da ação de controle social democrático dos Conselhos. Agindo assim, o Fórum pode contribuir para que Pelotas tenha **conselhos ativos e reconhecidos pelo poder público e pela sociedade civil**, isto é, para que a força dos conselhos contribua para um bom desempenho das políticas sociais. Isto ampliará o acesso aos direitos sociais por parte de toda a população, diminuindo a desigualdade social.

Porém, **muitas pessoas nunca pensaram em participar de uma reunião sem sair de casa.** Mas, isto é possível. Assim como é possível, continuar debatendo, propondo, encaminhando e executando ações sem sair de casa. Ou, saindo somente quando necessário. Desejamos que as **dicas, a seguir,** sirvam para facilitar a continuidade do trabalho do Fórum e dos Conselhos Municipais de Pelotas, garantindo a **participação de todos/as nas reuniões remotas,** pois como já foi dito, este trabalho não pode parar!

## Como criar um Gmail



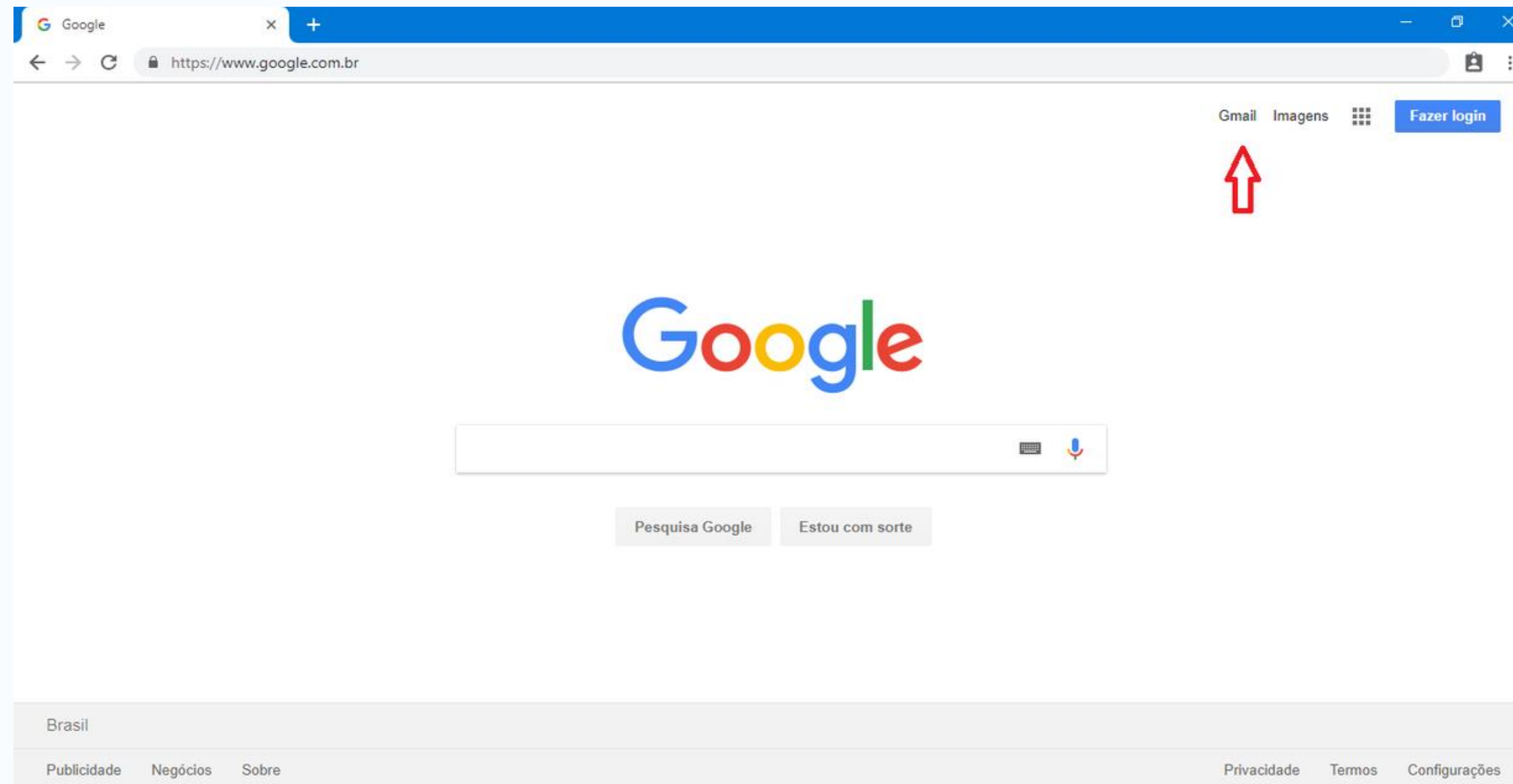
Para participar de uma reunião remota é preciso ter conta no Gmail.

Para criar conta no Gmail:

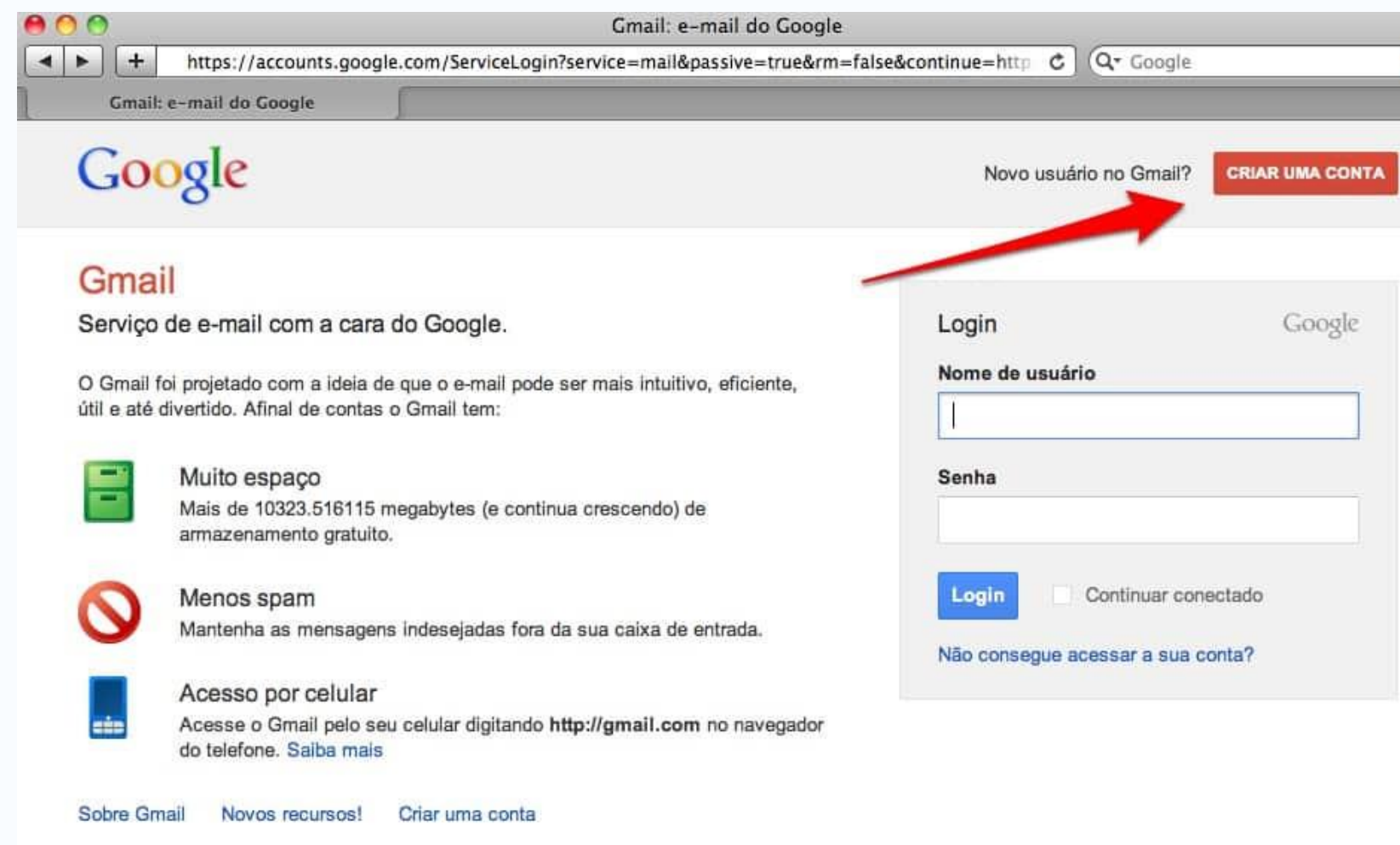
- Entre no navegador de Internet Google Chrome



- No canto lateral direito diz Gmail
- Clique em Gmail



- Clique em Criar Conta
- Preencha seus dados





Após preencher seus dados e escolher sua senha, você será direcionado a página de “Privacidade e Termos”, clique em concordo. Você, deve guardar além do seu endereço a sua senha do Gmail, para poder acessá-lo de qualquer lugar.

**Pronto, seu Gmail foi criado!**

## Como criar reunião no Google Meet



### Pelo seu computador ou notebook:

- Entre no navegador de Internet.



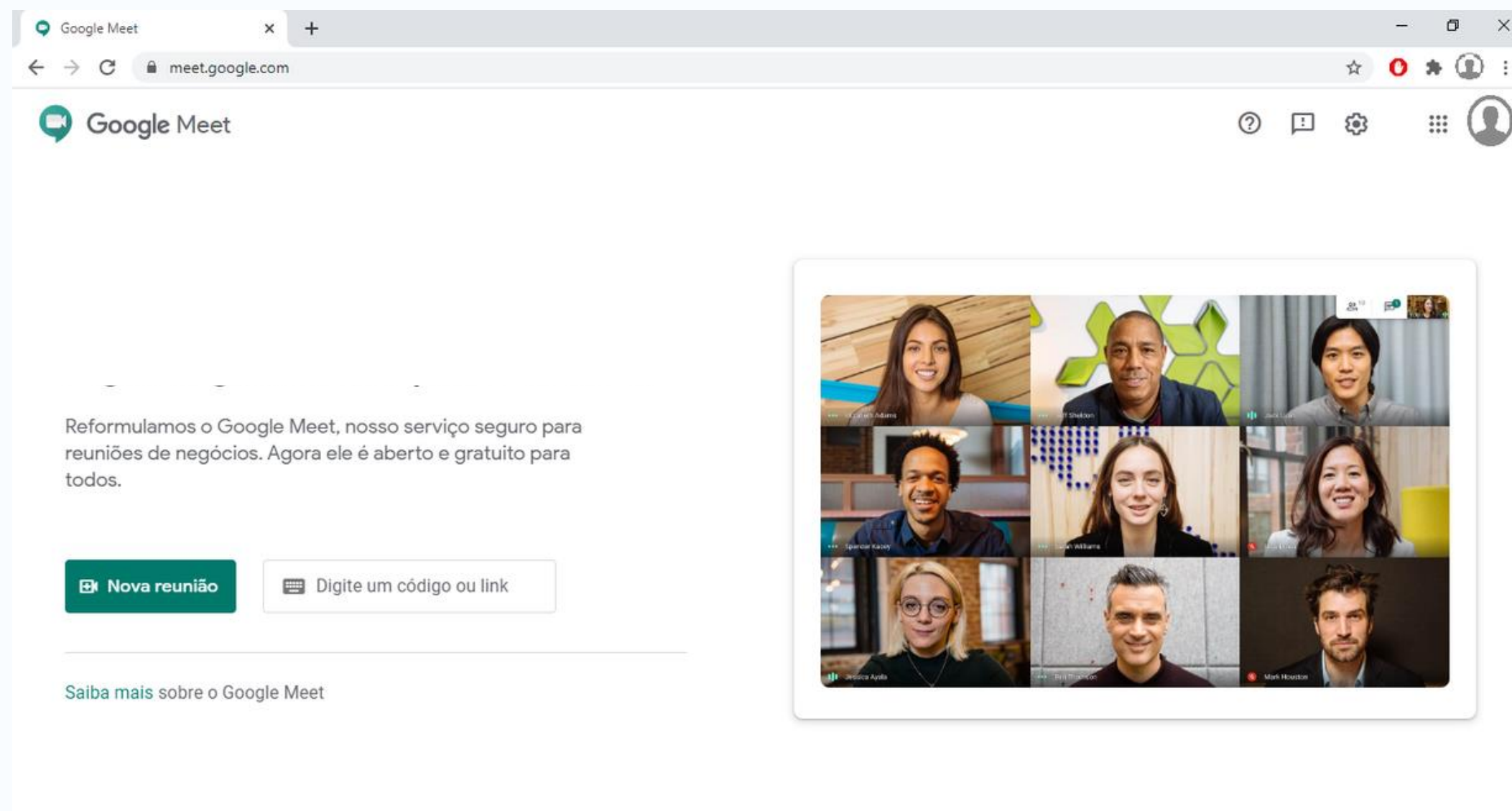
- Lembre-se de que para você participar da reunião você deve estar logado no Gmail.



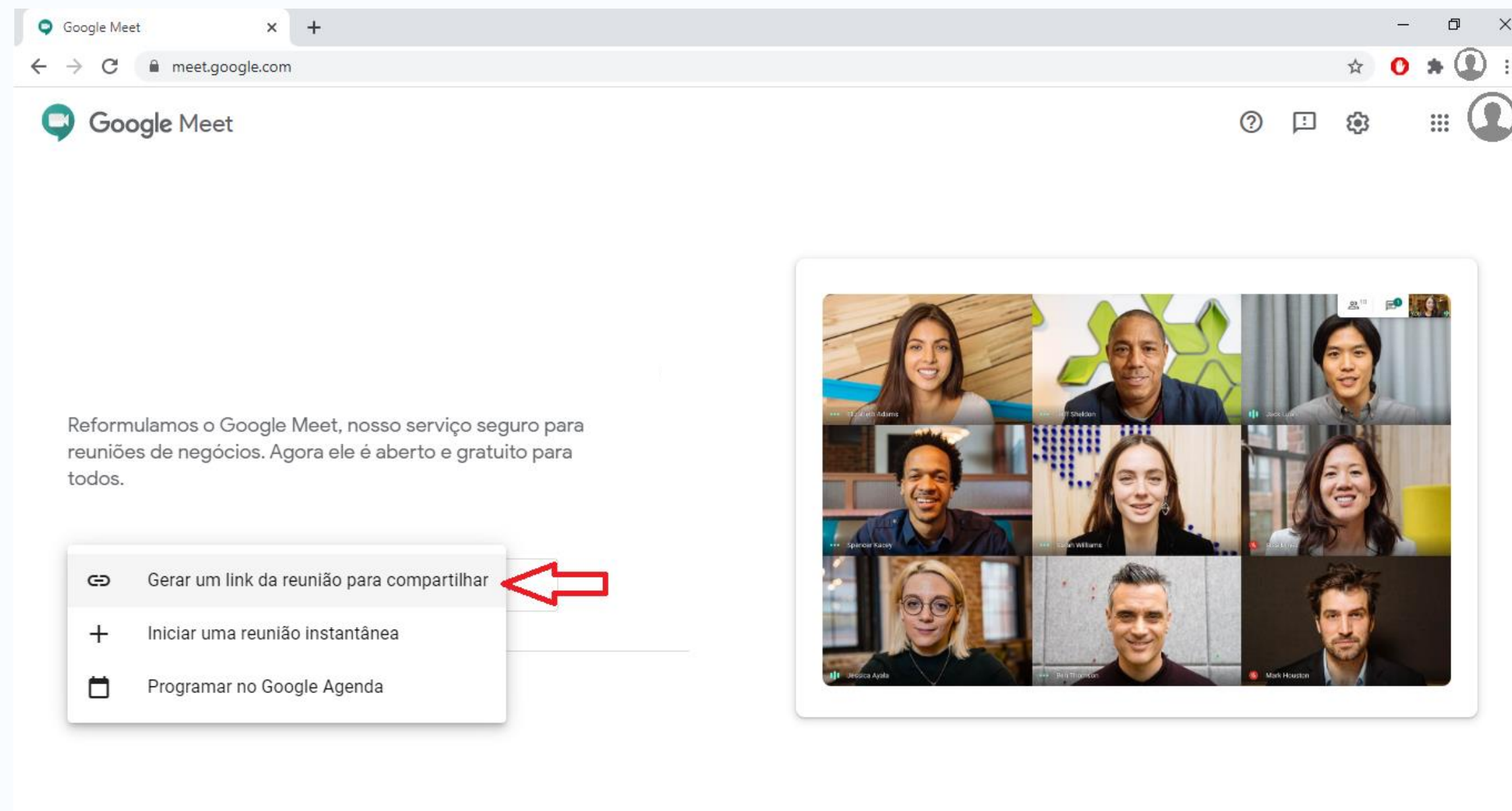
- Digite: [meet.google.com](https://meet.google.com)



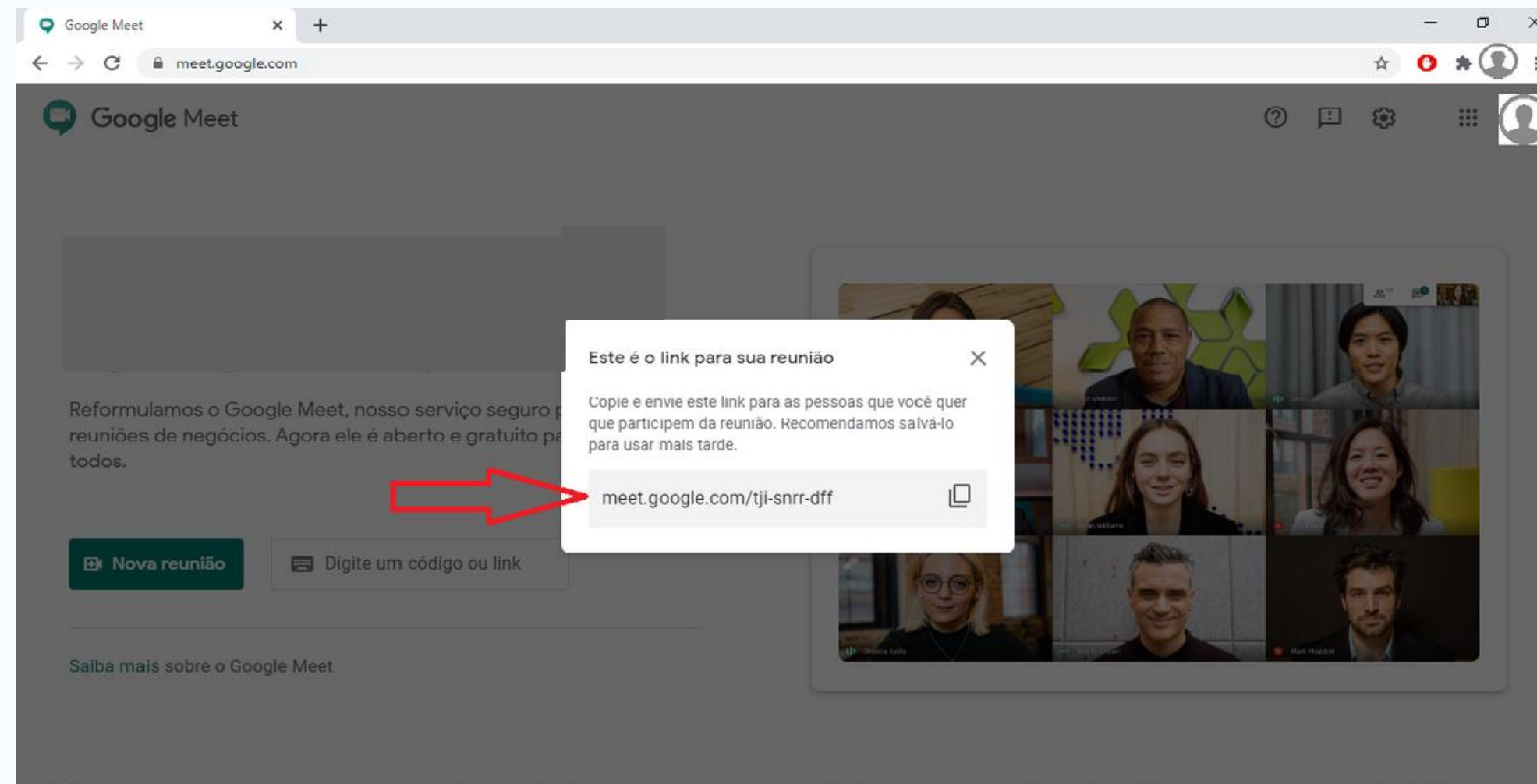
Clique em **“Nova reunião”** para criar uma sala ou **digite o código ou link recebido** para participar de uma reunião.



Clicando em **“Nova reunião”** aparecerão três opções, clique em **“gerar um link da reunião para compartilhar”**.



Este link é o endereço da sala de reunião remota. Você deve copiá-lo para depois enviar aos convidados.



Pronto a sala de sua reunião remota está criada. Você precisa guardar bem este endereço/link para saber onde encontrá-lo, quando for para a reunião.

## Como criar reunião no Google Meet



**Pelo seu celular:**



- No seu celular tem um aplicativo chamado "Play Store", clique nele.



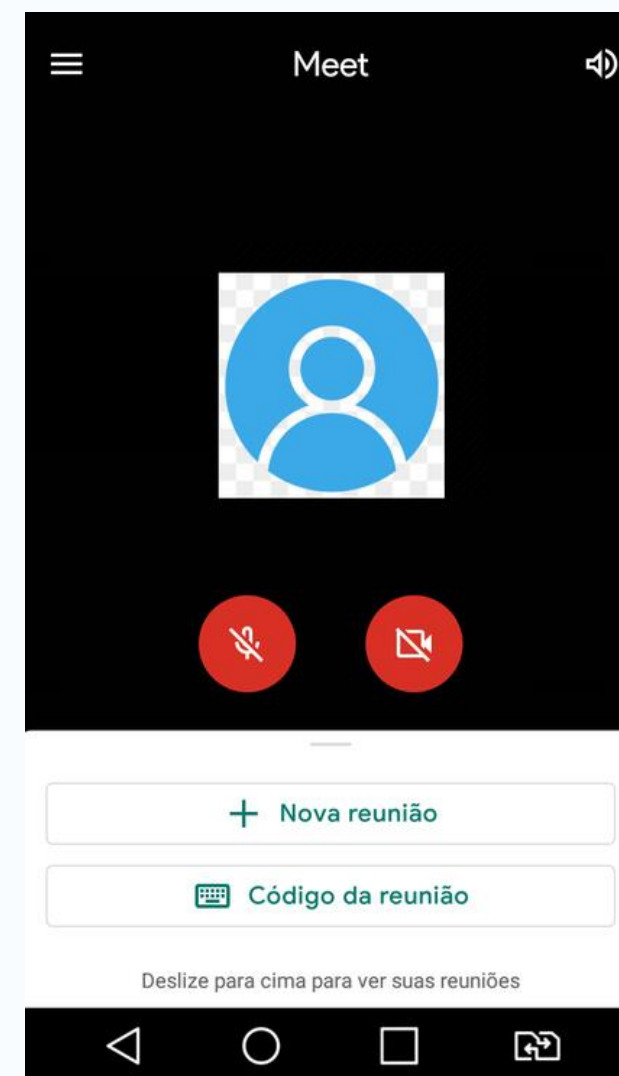
- Após entrar no Play Store, clique na "lupinha" e digite Google Meet, após clique em baixar.

- Quando o aplicativo terminar de baixar, basta clicar em abrir.



Clique em “Nova Reunião”.

Você receberá um link na tela. Este link é o endereço da sala de reunião remota. Copie para depois enviá-lo aos seus convidados.



Pronto a sala de sua reunião remota está criada. Você precisa guardar bem este endereço para saber onde encontrá-lo quando for para a reunião.

## Como participar de uma reunião




Você receberá um link semelhante a este  
“meet.google.com/cfe-ftz-vtz”

Você clica neste link.

Você será direcionado ao Google Meet.

Clique em **“Pedir para participar”**

Pronto, você entrou na sala, agora é só participar!





## Importante:

Quando você quiser falar, levante a mão, ou peça inscrição no bate-papo/chat ao lado.

Antes de iniciar a fala, você deve clicar no seu microfone para ele abrir. Depois de encerrar a fala, feche novamente o microfone clicando nele, para não prejudicar o som das outras pessoas.



Para sair da reunião, basta clicar



## Como convidar para uma reunião

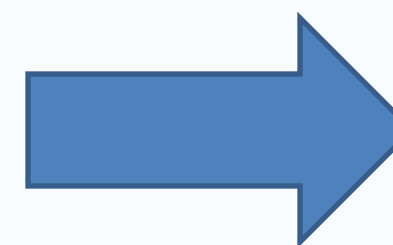


- Lembre de colocar que você está convidando para uma reunião remota.
- Basta você copiar o link do endereço da reunião remota e colar na mensagem a ser enviada para quem você deseja convidar.
- Oriente o convidado que para ele participar bastará clicar no link enviado ou copiar e colar no navegador de Internet.
- Depois, lembre de anexar a orientação sobre como participar, caso as pessoas convidadas não tenham o hábito de participar de reuniões remotas.



AGORA QUE VOCÊ JÁ SABE  
PARTICIPAR DE REUNIÕES REMOTAS

ANIME-SE PARA PARTICIPAR COMO CONSELHEIRO/A CONTRIBUINDO PARA  
DESENVOLVER AS FUNÇÕES DOS CONSELHOS



# FUNÇÕES POSSÍVEIS PARA OS CONSELHOS NA PANDEMIA

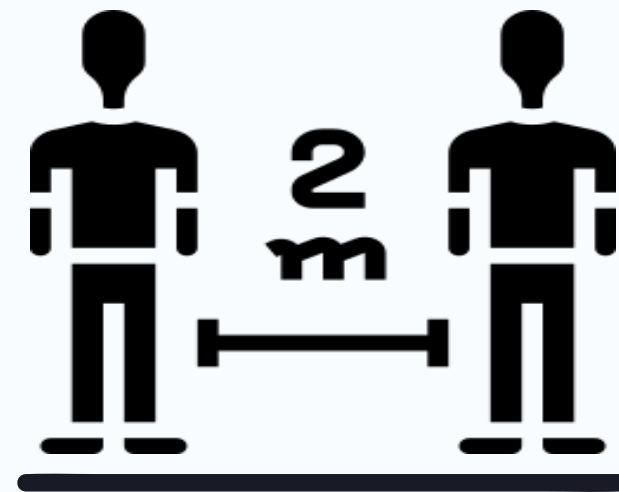
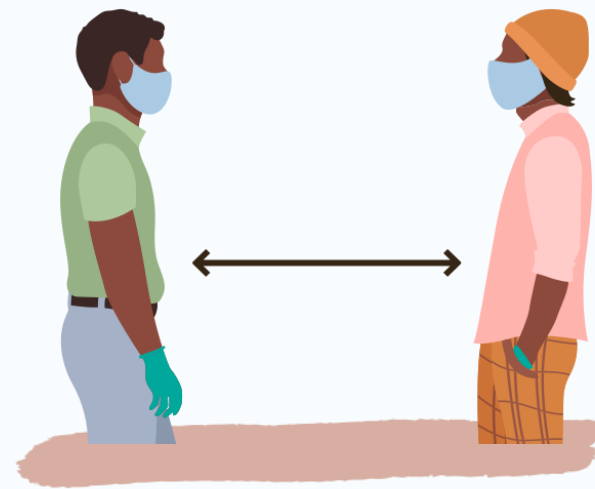
a) **Fiscalizadora:** acompanhando e controlando as ações do governo, durante a pandemia, e emitindo parecer sobre o acesso aos direitos sociais.

b) **Deliberativa:** analisando e decidindo sobre prioridades para o investimento na área da política social, quando o regimento do Conselho prevê esta função.

c) **Consultiva:** emitindo opiniões e sugestões relativas ao campo temático da referida política pública, para melhor enfrentar a pandemia.

d) **Mobilizadora:** Incentivando a participação social e divulgando informações para toda a sociedade contribuir no controle da pandemia, zelando pela proteção dos mais vulneráveis.

Distanciamento social SIM, abandono NÃO.





Este material foi elaborado a pedido da coordenação executiva do Fórum dos Conselhos Municipais de Pelotas, para contribuir com o funcionamento dos Conselhos municipais durante o período da pandemia. A ampliação da abordagem e o conteúdo exposto é de responsabilidade do Grupo de Pesquisa e Extensão em Políticas Sociais, Cidadania e Serviço Social do PPG em Política Social e Direitos Humanos da UCPEL em julho de 2020.